



Sigue las instrucciones para construir un bonito corazón de papel.

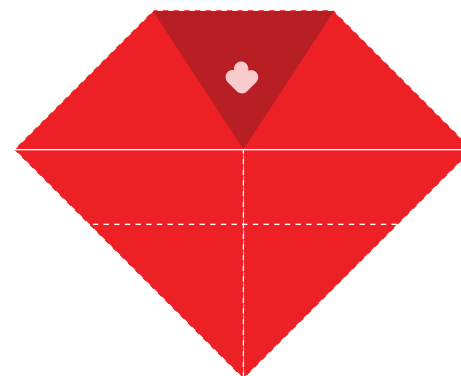
**1** Dobra el papel por la mitad (dos veces y en triángulo).



**2** Desdobra y lleva la punta superior al centro.



**3** Luego haz lo mismo con la punta inferior



**4** Ahora lleva los extremos inferiores al centro.



**5** Dobra las puntas laterales y superiores hacia atrás.



**6** Terminaste un bonito corazón de origami.

