


Móvil para colorear del amor y la amistad

*Pide ayuda a un adulto

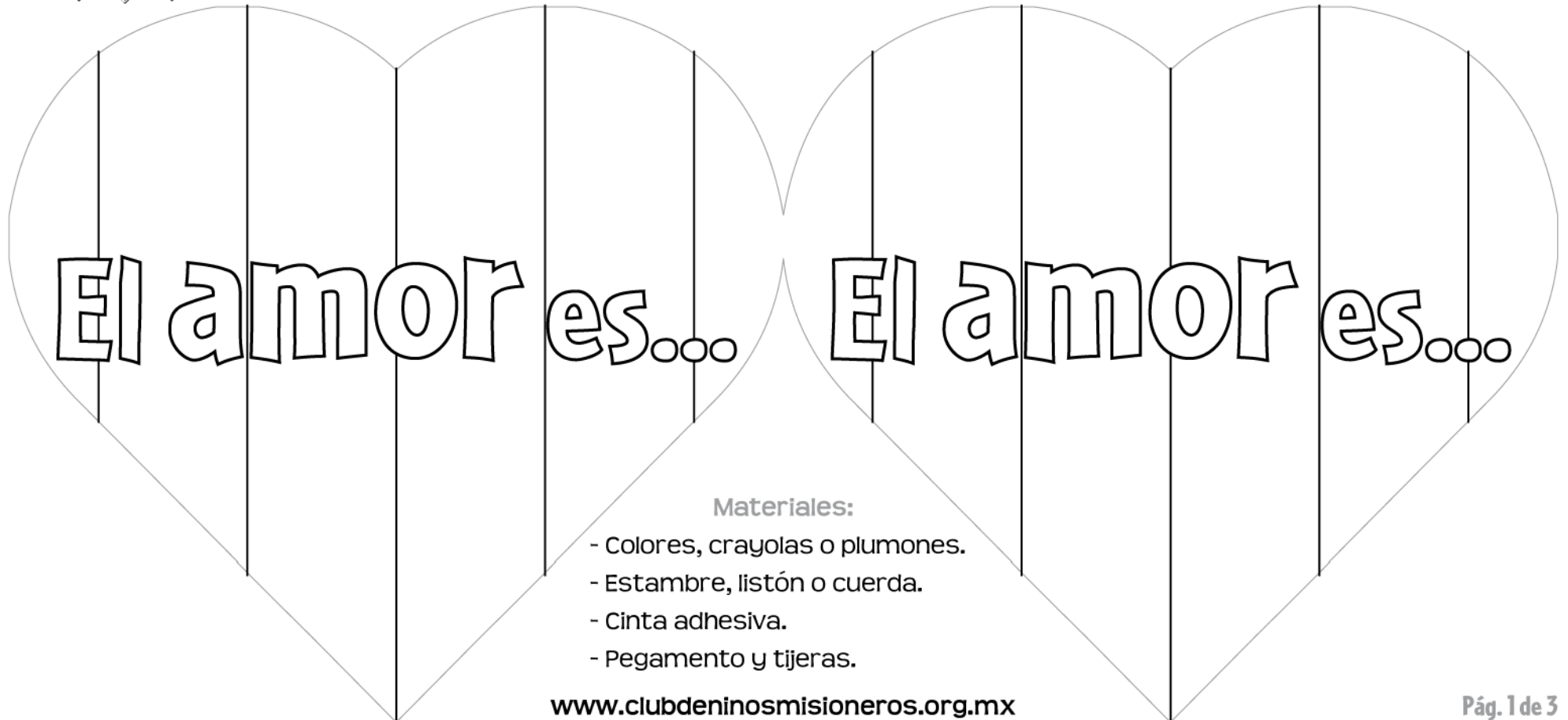


Instrucciones:

Imprime las tres hojas y coloréalas a tu gusto. Recorta y dobla todos los corazones. Corta cinco hebras de estambre de 30 cm de largo.

Toma una hebra, dóblala y márcala a la mitad; estírala. Sobre la marca pega con cinta uno de los corazones de la página 2; la hebra debe quedar en medio del corazón por el lado que no tiene impresión. Pega el corazón para que esconda la hebra. A la misma hebra une en el extremo de abajo un corazón de la página 3. Arma las 5 hebras.

Une cada hebra por el extremo de arriba al corazón más grande; guíate con las líneas y fíjate que queden del lado que no tiene impresión. Corta una hebra para que sirva de colgadera y pégalala. Pega el corazón para que todas las hebras queden ocultas.



Materiales:

- Colores, crayolas o plumones.
- Estambre, listón o cuerda.
- Cinta adhesiva.
- Pegamento y tijeras.

Perdona
todo

No es
rencoroso

Es
paciente

No tiene
envidia

Es
servicial

No es
orgullosos

Es
eterno

No es
egoísta

Es
noble


No se deja
llevar por
ira



HUMILDAD



ORACIÓN



SABIDURÍA



INTEGRIDAD



COMPAÑERISMO